



WATCH IT IN ACTION
GUARDA IN AZIONE

SPV

SPACCALEGNA PER ESCAVATORE WOOD SPLITTER



Spaccalegna per escavatore

CARATTERISTICHE

- Realizzata per spaccare e sezionare tronchi di piccole o grandi dimensioni.
- Utile per velocizzare operazioni di carico, cippatura e triturazione.
- Modello di serie in dotazione con punte a 2 o 4 principi.
- 1 linea idraulica a doppio effetto + 1 tubo di drenaggio.
- Motore orbitale con riduttore sui modelli SPV1 e SPV2
- Motore a pistoni sul modello SPV3.
- 40 - 60 giri della vite al minuto.
- Fornita di piastra di adattamento.
- Disponibili punte accessorie per diversi utilizzi.

Su richiesta:

- sella di attacco, disponibile su misura;
- fornitura di tubi;
- fresaceppi;
- punta trivella.

Wood splitter

FEATURES

- Made for splitting and sectioning small or big logs.
- Useful for speeding up loading, chipping and mulching operations.
- Standard screw cone supplied with 2 or 4 threads.
- 1 "two-way flow" hydraulic circuit + 1 case drain line.
- Orbital motor with planetary gearbox on SPV1 and SPV2
- Piston motor on SPV3 model.
- 40 - 60 screw revolutions per minute.
- Supplied with adapter plate.
- Accessory applications available for various uses.






Upon request:

- custom-made mounting bracket;
- hoses;
- stump planer;
- auger drill.

DATI TECNICI

DATA SHEET



	SPV1	SPV2-210	SPV2-510	SPV2-810	SPV3
					
	1,5 - 3,5 tons	3,5 - 5 tons	5,5 - 8 tons	8 - 14 tons	14 - 25 tons
	100 Kg 220 lbs	150 Kg 330 lbs	285 Kg 630 lbs	497 Kg 1110 lbs	770 Kg 1700 lbs
	500 mm 20"	700 mm 28"	1000 mm 39"	1500 mm 59"	2000 mm 79"
	150 - 180 bar 2175 - 2610 psi	180 - 200 bar 2610 - 3190 psi	220 - 250 bar 3190 - 3625 psi	250 - 280 bar 3625 - 4061 psi	250 - 300 bar 3625 - 4351 psi
	30 - 60 l/min 8 - 15 gpm	40 - 60 l/min 10 - 15 gpm	75 - 100 l/min 20 - 26 gpm	100 - 200 l/min 26 - 53 gpm	150 - 200 l/min 40 - 53 gpm
	1520 Nm 1120 ft lbf	2480 Nm 1830 ft lbf	6440 Nm 4750 ft lbf	11560 Nm 8530 ft lbf	20000 Nm 14750 ft lbf
	50 mm	50 mm	70 mm	Innesto quadro Square drive	Flangiato Flanged connection
	2 principi 170 mm 2 principes 7"	4 principi 200 mm 4 principes 8"	4 principi 250 mm 4 principes 10"	4 principi 300 mm 4 principes 12"	4 principi 400 mm 4 principes 16"

ACCESSORI

ACCESSORIES

	Fresaceppi Stump planer	SPV1 Ø 250 mm SPV2-210 Ø 300 mm SPV1 Ø 9,8" SPV2-210 Ø 11,8"
	Fresaceppi Stump planer	SPV2-510 Ø 350 mm SPV2-810 Ø 550 mm SPV3 Ø 700 mm SPV2-510 Ø 13,8" SPV2-810 Ø 21,6" SPV3 Ø 27,6"
	Punta trivella Auger drill	150mm 200mm 300mm 400mm 500mm 6" 8" 12" 16" 20"