



www.omefgroup.com

IHR PARTNER FÜR FORSTTECHNIK SEIT 1991



OMEF GROUP® ist ein weltweiter Marktführer im Bereich Forstwirtschaft und Landschaftspflege.

OMEF wurde 1991 gegründet und ist in **mehr als 40 Ländern** vertreten, dank einem offiziellen Händlernetz, der den Kunden die beste maßgeschneiderte Lösung anbietet.

OMEF-Produkte sind durch die Qualität „**Made in Italy**“ ausgezeichnet und werden in unserem Hauptsitz in Tagliolo Monferrato entworfen und produziert. Die verwendeten Rohstoffe garantieren die höchsten Standards von Qualität und maximale Haltbarkeit der Produkte auch unter extremen Arbeitsbedingungen.

Sind Sie bereit, die OMEF-Welt zu entdecken?

OMEF GROUP® – мировой лидер в области навесного оборудования для лесозаготовительной техники.

Компания OMEF основана в 1991 году, наша дилерская сеть охватывает **более 40 стран** по всему миру.

Навесное оборудование OMEF отличается качеством «**Made in Italy**», оно проектируется и полностью производится в нашей штаб-квартире в Тальоло Монферрато. Технологии изготовления и используемые материалы соответствуют высоким европейским стандартам качества, обеспечивая нашему оборудованию максимальный срок службы в самых экстремальных условиях работы.

Вы готовы открыть для себя возможности OMEF?



ВАШ ПАРТНЕР В ОБЛАСТИ ЛЕСОЗАГОТОВИТЕЛЬНОЙ ТЕХНИКИ С 1991 ГОДА



Kontinuierliche Forschung, Design und Weiterentwicklung.
Wir haben nie zurückgeblickt.
Deshalb sind wir Ihre beste Wahl in der Forsttechnik.



PRODUKTION

ПРОИЗВОДСТВО

Постоянно совершенствуя свою продукцию, мы идем в ногу с передовыми технологиями в области заготовки и обработки леса.



01.
FORSCHUNG
ИССЛЕДОВАНИЕ



02.
PLANUNG
ДИЗАЙН



03.
ZUSCHNEIDEN
РЕЗКА



04.
EINBAU
СБОРКА



05.
SCHWEISSEN
СВАРКА



06.
TEST
ТЕСТ



07.
LACKIERUNG
ПОКРАСКА



08.
LIEFERUNG
ДОСТАВКА

BIG INCH





BAUMSCHERE „BIG INCH“

OMEF „Big Inch“ stammt aus der Idee, Einfachheit, Effizienz und Vielseitigkeit in einer einzigen Maschine zu kombinieren, zusammen mit einer eingehenden Entwurfs- und Konstruktionsstudie. Das Ergebnis ist ein weltweiter Erfolg: „Big Inch“ wurde für den Einsatz mit allen Holzarten entwickelt und kann den Baum gleichzeitig in absoluter Sicherheit greifen, fällen und halten.

Die Effizienz der Baumschere „Big Inch“ wird durch die Qualität der verwendeten Rohstoffe garantiert. Im Produktionsprozess setzt OMEF nur auf verschleißfesten XAR-Stahl, der die Schere unglaublich solide und robust macht und selbst unter extremsten Arbeitsbedingungen maximale Leistung gewährleistet.

Die integrierte Klinge, die ein Höchstmaß an Festigkeit, Härte und Zähigkeit bietet, verfügt über einen weltweit einzigartigen patentierten Umriss, mit dem „Big Inch“ Bäume mit einem sauberen und präzisen Schnitt abschneiden kann.

Durch die Definition dieser Elemente hat OMEF mit sechs verfügbaren Modellen die größte Reihe von Fällgreifern auf dem Markt entwickelt. „Big Inch“ kann auf Maschinen mit einem Gewicht von 2 bis 50 t angewendet werden und kann mit verschiedenen Zubehörteilen angepasst werden, die die Effizienz und Produktivität weiter steigern und somit die ideale Lösung für alle Forstexperten bietet.



ВАЛОЧНАЯ ГОЛОВКА «BIG INCH»

Валочная головка «Big Inch» - простота эксплуатации, эффективность и универсальность. Подойдет для любого типа древесины, одновременно захватывает ствол, срезает и удерживает в вертикальном положении, обеспечивая безопасность проведения работ.

Валочная головка «Big Inch» изготовлена из высокопрочной стали марки ©XAR. Данная сталь устойчива к различным видам износа, что обеспечивает долговечность деталей даже в самых сложных условиях работы.

Встроенный нож имеет специально разработанный и запатентованный нашими конструкторами контур, срез дерева происходит за одно движение.

В компании OMEF представлена самая большая на рынке линейка валочных головок, которые мы поможем подобрать на машины от 2 до 50 тонн. Валочную головку можно также дополнить различными опциями, которые повысят производительность рабочего процесса.



BAUMSCHERE ВАЛОЧНАЯ ГОЛОВКА

BI200



BAUMSCHERE „BIG INCH“ – BI200



Sie ist scheinbar das kleinste Modell der „BIG INCH“ Familie, aber ihre Leistungen verdienen absolut Respekt. Ausgestattet mit einem 20 t-Kraftzylinder, diese Baumschere ermöglicht einen sauberen und präzisen Schnitt bis zu einem 20 cm Durchmesser.



ВАЛОЧНАЯ ГОЛОВКА «BIG INCH» – BI200

Самая маленькая из линейки «Big Inch», подойдет для машин массой от 2,5 до 8 тонн. Срежет ствол толщиной до 20 см, оснащена гидравлическим цилиндром с усилием 20 т и сделает из вашего экскаватора лесозаготовительную машину.

TECHNISCHE EIGENSCHAFTEN

ТЕХНИЧЕСКИЕ ХАРАКТЕРИСТИКИ

	2.5 - 8 tons
	230 Kg
	50 mm
	200 mm
	180 - 250 bar (min-max)
	30 - 80 l/min (min-max)



Stellen Sie Ihre OMEF Baumschere zusammen / Дополните ваше оборудование «OMEF»

ZUBEHÖRTEILE


АКСЕССУАРЫ




80 kg

SAMMLER: Dieses Zubehör ermöglicht das gleichzeitige Sammeln von mehr als einem Baumstamm, und macht die Baumschere noch produktiver.

НАКОПИТЕЛЬНЫЙ ЗАХВАТ увеличит скорость работы и позволит одновременно производить манипуляции с небольшими стволами.




200 kg

ROTATION 360° / ВРАЩЕНИЕ 360°

BAUMSCHERE ВАЛОЧНАЯ ГОЛОВКА

BI300



BAUMSCHERE „BIG INCH“ – BI300



Die populärste und am meisten verkaufte „Maschine“ unserer Palette, ideal für die Anwendung auf mittelgroße Trägergeräte, zwischen 7 und 18 t. Ihre Leistungen sind gleichbedeutend mit hoher Produktivität und einem Schnittdurchmesser bis zu 30 cm.









ВАЛОЧНАЯ ГОЛОВКА «BIG INCH» – BI300

Самая популярная и продаваемая серии «Big Inch», идеально подходит для работы на машинах среднего размера, от 7 до 18 тонн. Высокая производительность и режущая способность, рассчитанная на стволы диаметром до 30 см.

TECHNISCHE EIGENSCHAFTEN

ТЕХНИЧЕСКИЕ ХАРАКТЕРИСТИКИ

	7 - 18 tons
	420 Kg
	60 mm
	300 mm
	180 - 300 bar (min-max)
	50-120 l/min (min-max)



Stellen Sie Ihre OMEF Baumschere zusammen / Дополните ваше оборудование «OMEF»

ZUBEHÖRTEILE

АКСЕССУАРЫ



SAMMLER: Dieses Zubehör ermöglicht das gleichzeitige Sammeln von mehr als einem Baumstamm, und macht die Baumschere noch produktiver.

НАКОПИТЕЛЬНЫЙ ЗАХВАТ увеличит скорость работы и позволит одновременно производить манипуляции с небольшими стволами.



ROTATION 360° / ВРАЩЕНИЕ 360°



RIPPER

BAUMSCHERE ВАЛОЧНАЯ ГОЛОВКА

BI400



BAUMSCHERE „BIG INCH“ – BI400



Die kleinste der „Großen“ in der Familie. Groß, wie die Leistung, die sie garantiert: Zylinder mit 70 t Kraft, der einen Schnittdurchmesser von mehr als 40 cm garantiert. Das Ganze passt sehr gut mit Maschinen mit Dienstgewicht zwischen 14 und 24 t zusammen.



ВАЛОЧНАЯ ГОЛОВКА «BIG INCH» – BI400

Самый маленький из «больших» в семье «Big Inch». Гидроцилиндр с усилием 70 т, срез ствола диаметром более 40 см. BI400 устанавливают на машины от 14 до 24 тонн.

TECHNISCHE EIGENSCHAFTEN

ТЕХНИЧЕСКИЕ ХАРАКТЕРИСТИКИ

	14 - 24 tons
	845 Kg
	120 mm
	400 mm / 450 mm
	250-350 bar (min-max)
	80-150 l/min (min-max)



Stellen Sie Ihre OMEF Baumschere zusammen / Дополните ваше оборудование «OMEF»

ZUBEHÖRTEILE



АКСЕССУАРЫ

KG 300 kg

ZWEITER GREIFER: dieses Zubehör ermöglicht eine bessere Kontrolle beim Schneiden und Ablegen des Baums.

ДОПОЛНИТЕЛЬНЫЙ МЕХАНИЗМ ЗАХВАТА улучшает фиксацию при срезе и перемещении ствола.



KG 215 kg

SAMPLER: Dieses Zubehör ermöglicht das gleichzeitige Sammeln von mehr als einem Baumstamm, und macht die Baumschere noch produktiver.

НАКОПИТЕЛЬНЫЙ ЗАХВАТ увеличит скорость работы и позволит одновременно производить манипуляции с меньшими стволами.



KG 500 kg

ROTATION 360° / ВРАЩЕНИЕ 360°

KG 230 kg

RIPPER



KG 145 kg

HALTEBÜGEL: dieses Zubehör ermöglicht eine bessere Kontrolle beim Ablegen des Baums.

ДОПОЛНИТЕЛЬНЫЙ МЕХАНИЗМ РАМА улучшает фиксацию при перемещении ствола.

BAUMSCHERE ВАЛОЧНАЯ ГОЛОВКА

BI500



BAUMSCHERE „BIG INCH“ – BI500



BI500 ist der Wendepunkt für große Fällarbeiten. Entwickelt für Bagger von 23 bis 40 t Dienstgewicht und ausgestattet mit einem 110-Tonnen-Kraftzylinder, diese Maschine kann einen Schnitt von bis zu 60 cm Durchmesser ausführen.



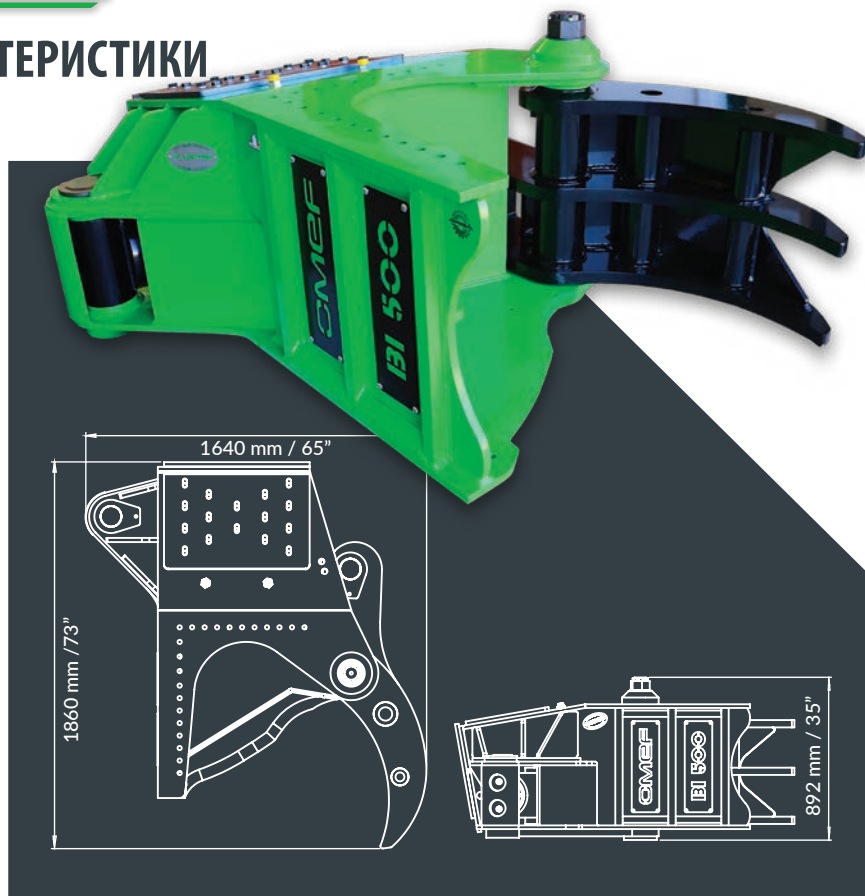
ВАЛОЧНАЯ ГОЛОВКА «BIG INCH» – BI500

BI500 - валочная головка для крупных стволов диаметром до 60 см. Разработана для экскаваторов от 23 до 40 тонн, усилие цилиндра данной модели составляет 110 т.

TECHNISCHE EIGENSCHAFTEN

ТЕХНИЧЕСКИЕ ХАРАКТЕРИСТИКИ

	23 - 40 tons
	1810 Kg
	200 mm
	500 mm / 600 mm
	300-350 bar (min-max)
	180-300 l/min (min-max)



Stellen Sie Ihre OMEF Baumschere zusammen / Дополните ваше оборудование «OMEF»

ZUBEHÖRTEILE

АКСЕССУАРЫ




640 kg

ZWEITER GREIFER: dieses Zubehör ermöglicht eine bessere Kontrolle beim Schneiden und Ablegen des Baums.

ДОПОЛНИТЕЛЬНЫЙ МЕХАНИЗМ ЗАХВАТА улучшат фиксацию при срезе и перемещении ствола.

BAUMSCHERE ВАЛОЧНАЯ ГОЛОВКА

BI600



BAUMSCHERE „BIG INCH“ – BI600



BI 600 ist die jüngste und schon die größte in der Familie. 2400 kg reiner Leistung für Bagger ab 30 t Dienstgewicht. Die Zahlen sind eindeutig: mehr als 70 cm Schneiddurchmesser und einen 140 t-Kraftzylinder.



ВАЛОЧНАЯ ГОЛОВКА «BIG INCH» – BI600

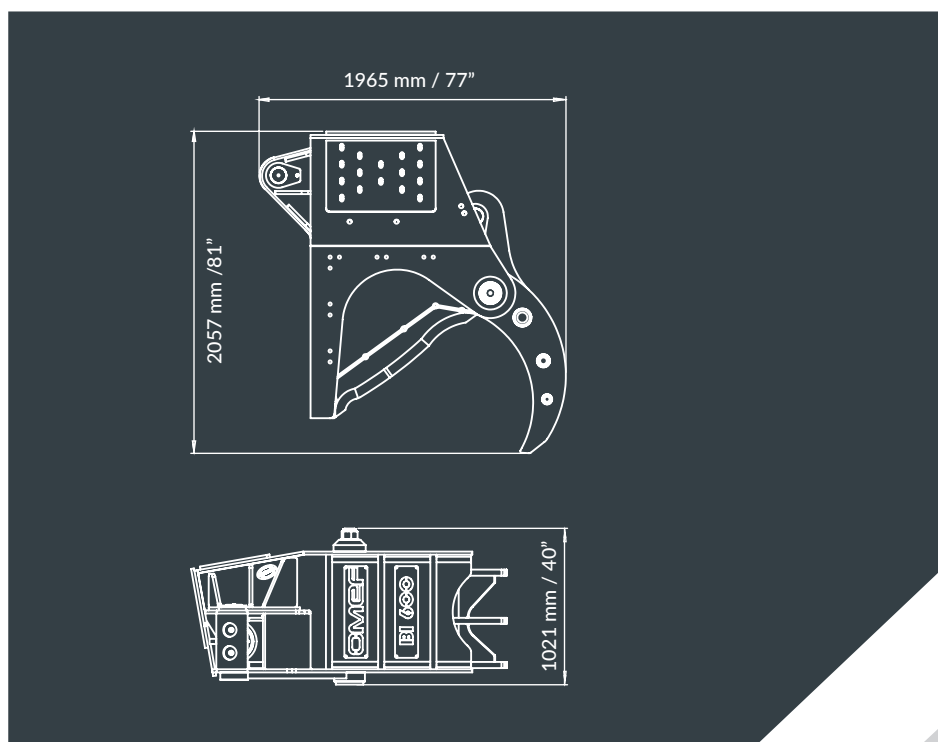
Предельная мощность, диаметр среза более 70 см и гидроцилиндр с усилием 140 т. BI600 ставится на экскаваторы от 30 т.



ZUBEHÖRTEILE

ТЕХНИЧЕСКИЕ ХАРАКТЕРИСТИКИ

	30 - 50 tons
	2400 Kg
	270 mm
	600 mm / 700 mm
	320-400 bar (min-max)
	250-300 l/min (min-max)



NETWORK

© KIWAY www.kiway.it



OMEF HEADQUARTER



Regione Bessiche 76/A
15070 Tagliolo Monferrato
(ALESSANDRIA) - ITALY





Phone: +39 (0)143 1979459
Fax: +39 (0)143 882429



info@omefgroup.com



**FIND OUT
MORE**



www.omefgroup.com

Follow us:

